





# Relatório de Gestão

Ano de 2020



## Índice

<b>Capítulo I</b> .....	3
<b>Introdução</b> .....	3
<b>Sistema Contabilístico</b> .....	3
<b>O Relatório de Gestão</b> .....	3
<b>Dados Estatísticos da Freguesia</b> .....	4
<b>Quadro de Pessoal</b> .....	4
<b>Capítulo II</b> .....	5
<b>Análise Financeira</b> .....	5
<b>A Receita</b> .....	5
<b>A Despesa</b> .....	6
<b>SalDOS de Gerência / Tesouraria</b> .....	9
<b>Capítulo III</b> .....	9
<b>Aplicações legais</b> .....	9
<b>Princípios e Regras Orçamentais</b> .....	9
<b>Principais Políticas Contabilísticas</b> .....	10
<b>Investimentos</b> .....	11
<b>Plano Plurianual de Investimentos</b> .....	11
<b>Resultados</b> .....	12
<b>Conclusão</b> .....	12
<b>Resultado líquido</b> .....	12
<b>Passivos e Ativos</b> .....	12
<b>Passivo financeiro:</b> .....	12
<b>Ativo financeiro:</b> .....	13
<b>Capítulo IV</b> .....	13
<b>Divergências e Justificativos</b> .....	13
<b>Divergências</b> .....	13
<b>Justificativos</b> .....	13
<b>Capítulo V</b> .....	14
<b>Nota Final</b> .....	14



# Capítulo I

## Introdução

### Sistema Contabilístico

Desde 1 de Janeiro de 2020 que as autarquias locais passaram a estar sujeitas a um novo regime contabilístico – o SNC-AP – caracterizado, de entre outros aspetos, pela introdução de um novo paradigma às finanças públicas, centrado, fundamentalmente, na sua contabilidade, relato, controlo e transparência das contas públicas.


Foi igualmente previsto um regime simplificado para Microentidades, funcionando com base na NCP26 – Norma de Contabilidade Pública 26 que se centra na Contabilidade e Relato Orçamental, o qual é aplicável às autarquias locais que apresentem nas duas últimas prestações de contas um montante global de despesa orçamental paga inferior ou igual a 1.000.000€.

As entidades que se integram neste regime apenas são obrigadas a utilizar a Contabilidade e Relato Orçamental e a divulgação do Inventário do Património. (art.º 6 da Portaria 218/2016 de 9 de agosto)

O regime simplificado é aplicável à Freguesia de Vila Nova, em função do respetivo montante global de despesa orçamental paga nas últimas duas prestações de contas, nomeadamente 105.974,63€ em 2018 e 103.010,44€ em 2019.

### O Relatório de Gestão

O relatório de gestão enquadra-se no âmbito da prestação de contas relativa ao exercício de 2020 e foi elaborado de acordo com os procedimentos estabelecidos no Sistema de Normalização Contabilística para as Administrações Públicas (SNC-AP), aprovado pelo Decreto-Lei n.º 192/2015, de 11 de setembro com as alterações introduzidas pelo Decreto-Lei n.º 85/2016, de 21 de dezembro, e pela Portaria nº 218/2016 de 09 de agosto, contemplando a análise da evolução da situação económica e financeira da autarquia.



O ano de 2020 foi o ano de implementação do SNC-AP, sendo que a data de transição para o novo referencial contabilístico é de 1 de janeiro de 2020.

Neste processo de mudança, para além dos desafios de natureza técnica que se verificaram na implementação, existiram ainda outros onde podemos destacar a função da contabilidade pública, devendo proceder-se ao reforço de competências, sistemas de informação, e o estabelecimento de mecanismos adicionais de controlo interno que permitam monitorizar o novo processo contabilístico e fluxo das transações que garantam que a informação a produzir é completa e fiável.

Apesar das dificuldades sentidas nesta transição, os objetivos foram alcançados e a mesma foi concluída com sucesso.

Não obstante o descrito no anexo às demonstrações financeiras relativamente à comparabilidade, será efetuada, sempre que possível, a análise comparativa relativamente ao ano de 2019, visto ter sido efetuada a conversão dos saldos para as contas e rubricas das demonstrações orçamentais de acordo com o SNC-AP.


A comparabilidade integral dos períodos será retomada na sua plenitude com as demonstrações financeiras de 2021.

## **Dados Estatísticos da Freguesia**

A Freguesia de Vila Nova inserida no concelho de Vila de Praia da Vitória, composta por uma área de 7.96Km<sup>2</sup> e 1.678 habitantes (dados INE censos 2011) e com 1.545 eleitores inscritos. (dados MAI – Mapa nº 1/2021 publicado a 1 de março de 2021).

## **Quadro de Pessoal**

A Freguesia de Vila Nova possui no seu quadro de pessoal, uma funcionária com a categoria de Assistente Técnica.



## Capítulo II


### Análise Financeira

A análise efetuada neste relatório traduz de uma forma sucinta a execução do orçamento referente ao ano 2020 incidindo sobre a análise à execução orçamental e às demonstrações orçamentais previstas no SNC-AP.

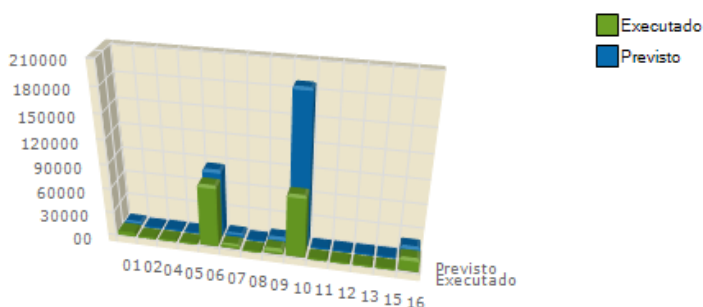
#### A Receita

As receitas arrecadadas no ano de 2020 totalizaram o montante de 183.307,98 euros, de um total previsto de 302.340,10 euros cuja composição é de (45,99%) de receitas correntes e (54,01%) de receitas de capital, correspondendo a uma execução superior ao orçamento inicial no total de 75.010,98 euros.

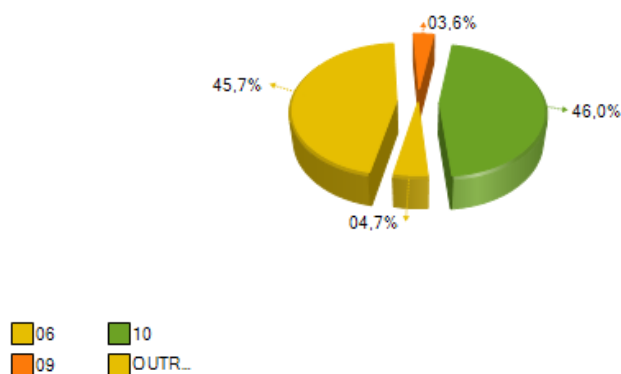
<b>Receitas</b>		
<b>Receitas Correntes</b>	<b>Valor</b>	<b>%</b>
01 - Impostos Directos.....	3 348,94	1,83%
02 - Impostos Indirectos.....	0,00	0,00%
04 - Taxas, Multas e Outras Penalidades.....	175,00	0,10%
05 - Rendimentos da Propriedade.....	0,00	0,00%
06 - Transferências Correntes.....	76 483,62	41,72%
07 - Venda de Bens e Serviços Correntes.....	4 300,00	2,35%
08 - Outras Receitas Correntes.....	0,00	0,00%
<i>Total de Receitas Correntes</i>	84 307,56	45,99%
<b>Receitas de Capital</b>	<b>Valor</b>	<b>%</b>
09 - Venda de Bens de Investimento.....	5 940,00	3,24%
10 - Transferências de Capital.....	77 026,32	42,02%
11 - Activos Financeiros.....	0,00	0,00%
12 - Passivos Financeiros.....	0,00	0,00%
13 - Outras Receitas de Capital.....	0,00	0,00%
15 - Reposições não Abatidas nos Pagamentos.....	0,00	0,00%
16 - Saldo da Gerência Anterior.....	16 034,10	8,75%
<i>Total de Receitas de Capital</i>	99 000,42	54,01%
<b>Total de Receitas: 183 307,98</b>		



Representação Gráfica da Variação dos Capítulos da Receita




Distribuição da Receita pelos capítulos



## A Despesa

As despesas totais ascenderam a 170.559,90 euros de um total previsto de 302.340,10 euros correspondendo a uma execução superior ao orçamento inicial previsto de 108.297,00 euros.


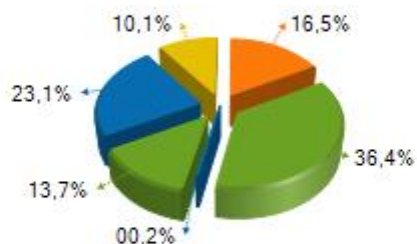
Do total de despesas ocorridas no ano de 2020, 47,11% referem-se a despesas correntes e 52,89% a despesas de capital traduzindo-se respetivamente em 80.356,42 euros e 90.203,48 euros.




<b>Despesas</b>		
<b>Despesas Correntes</b>		
	<b>Valor</b>	<b>%</b>
01 - Despesas com o Pessoal.....	23 320,39	13,67%
02 - Aquisição de Bens e Serviços.....	39 462,18	23,14%
03 - Juros e Outros Encargos.....	0,00	0,00%
04 - Transferências Correntes.....	17 309,45	10,15%
05 - Subsídios.....	0,00	0,00%
06 - Outras Despesas Correntes.....	264,40	0,16%
<b>Total de Despesas Correntes</b>	<b>80 356,42</b>	<b>47,11%</b>
<b>Despesas de Capital</b>		
	<b>Valor</b>	<b>%</b>
07 - Aquisição de Bens de Capital.....	28 182,16	16,52%
08 - Transferências de Capital.....	0,00	0,00%
09 - Activos Financeiros.....	0,00	0,00%
10 - Passivos Financeiros.....	0,00	0,00%
11 - Outras Despesas de Capital.....	62 021,32	36,36%
<b>Total de Despesas de Capital</b>	<b>90 203,48</b>	<b>52,89%</b>
<b>Total de Despesas : 170 559,90</b>		

As despesas correntes não excederam as receitas correntes respeitando assim o princípio do equilíbrio orçamental constante do art.º 40.º da RFALEI.

Distribuição da Despesa pelos capítulos

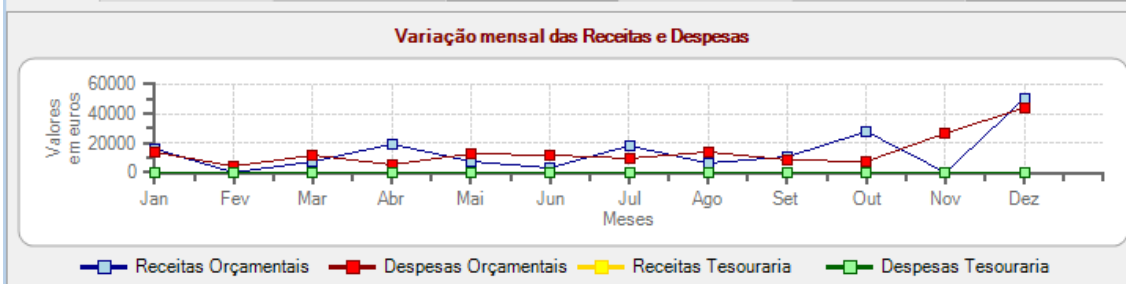





Designação	Previsto	Realizado	Perc%
<b>Despesas Correntes</b>			
01 Despesas com pessoal	24 403,00	23 320,39	95,56
02 Aquisição de Bens e Serviços	41 065,55	39 462,18	96,10
03 Juros e Outros Encargos			
04 Transferências Correntes	17 492,00	17 309,45	98,96
05 Subsídios			
06 Outras Despesas Correntes	594,00	264,40	44,51
<b>Total de Despesas Correntes</b>	<b>83 554,55</b>	<b>80 356,42</b>	<b>96,17</b>
<b>Despesas de Capital</b>			
07 Aquisição de Bens de Capital	85 396,55	28 182,16	33,00
08 Transferências de Capital			
09 Activos Financeiros			
10 Passivos Financeiros			
11 Outras Despesas de Capital	133 389,00	62 021,32	46,50
<b>Total de Despesas de Capital</b>	<b>218 785,55</b>	<b>90 203,48</b>	<b>33,00</b>
<b>Total Geral</b>	<b>302 340,10</b>	<b>170 559,90</b>	<b>56,41</b>

A estrutura da despesa dá-nos o peso de cada tipo de despesa, de acordo com a sua natureza, ou seja, por agrupamento económico.

Saldo da gerência anterior:		16 034,10			139,04		
	Orçamentais			Op. Tesouraria			
	Receitas	Despesas	Saldo	Receitas	Despesas	Saldo	
Janeiro	16 101,85	13 866,00	18 269,95	0,00	139,04	0,00	
Fevereiro	350,00	4 568,03	14 051,92	0,00	0,00	0,00	
Março	7 093,44	11 643,91	9 501,45	0,00	0,00	0,00	
Abril	19 375,82	5 260,82	23 616,45	0,00	0,00	0,00	
Maio	7 636,73	12 899,21	18 353,97	0,00	0,00	0,00	
Junho	3 505,95	12 139,89	9 720,03	0,00	0,00	0,00	
Julho	18 516,24	9 498,38	18 737,89	0,00	0,00	0,00	
Agosto	6 514,20	13 975,16	11 276,93	0,00	0,00	0,00	
Setembro	10 443,23	8 500,54	13 219,62	0,00	0,00	0,00	
Outubro	27 333,25	7 793,46	32 759,41	0,00	0,00	0,00	
Novembro	0,00	26 336,15	6 423,26	0,00	0,00	0,00	
Dezembro	50 403,17	44 078,35	12 748,08	0,00	0,00	0,00	
<b>Total</b>	<b>167 273,88</b>	<b>170 559,90</b>		<b>0,00</b>	<b>139,04</b>		







## Saldos de Gerência / Tesouraria

O saldo a transitar para a gerência seguinte ascende a 12.748,08 euros, sendo que o saldo orçamental do ano é de 12.748,08 euros, uma vez que foi incorporado o saldo orçamental da gerência anterior no montante de 16.034,10 euros.

Recebimentos			Pagamentos		
Saldo da Gerência Anterior		16 173,14	Despesas Orçamentais		170 559,90
Execução Orçamental	16 034,10		Correntes	80 356,42	
Operações de Tesouraria	139,04		Capital	90 203,48	
Receitas Orçamentais		167 273,88	Operações de Tesouraria		139,04
Correntes	84 307,56		Saldo para a Gerência Seguinte		12 748,08
Capital	82 966,32		Execução Orçamental	12 748,08	
Operações de Tesouraria		0,00	Operações de Tesouraria	0,00	
Total		183 447,02	Total		183 447,02

A Síntese das Reconciliações Bancárias demonstra que:

Instituição Bancária		Saldo em 31/12/2020	Operações em trânsito-A adicionar	Operações em trânsito-A subtrair	Saldo contabilístico	Observações
Banco	Nº de conta					
CA	00842133003 - CCA	14 092,39	0,00	1 344,31	12 748,08	1


A Conta à Ordem 00842133003 da CCA apresenta divergência de valores justificada pelos movimentos em transito a 31 de dezembro.

## Capítulo III

### Aplicações legais

#### Princípios e Regras Orçamentais

A Junta de Freguesia de Vila Nova cumpriu durante o ano de 2020 os princípios e regras orçamentais consagrados na Lei do Enquadramento Orçamental (Lei n.º 151/2015 de 11 de setembro).



Nomeadamente a estabilidade orçamental, tendo sido apurado um saldo positivo.

Todas as receitas foram registadas pela importância integral em que foram avaliadas, sem dedução alguma para encargos de cobrança ou de qualquer outra natureza e todas as despesas foram registadas pela sua importância integral, sem qualquer dedução, respeitando deste modo a não compensação da receita e despesa.

As despesas foram inscritas no orçamento, estruturadas em programas, por fonte de financiamento, por classificadores orgânico, funcional e económico. As receitas foram registadas por classificador económico e fonte de financiamento.

A Junta de Freguesia cumpre a transparência orçamental disponibilizando informação fiável, completa e atualizada.


## **Principais Políticas Contabilísticas**

As demonstrações orçamentais foram preparadas de acordo com a NCP 26, e são apresentadas em euros.

A informação é preparada na base do acréscimo, onde os efeitos das transações e de outros acontecimentos são reconhecidos quando eles ocorrem, satisfeitas as definições e os critérios de reconhecimento de acordo com a Estrutura Conceptual do SNC-AP.

As demonstrações orçamentais apresentam de forma apropriada a posição financeira e orçamental, o desempenho orçamental e os fluxos de caixa da Junta de Freguesia de Vila Nova, bem como a representação fiel dos efeitos das transações, outros acontecimentos e condições, de acordo com as definições e critérios estabelecidos na NCP-26.

Não obstante o referido anteriormente acerca da comparabilidade, sempre que possível a informação comparativa foi divulgada com respeito ao período anterior para as quantias relatadas nas demonstrações orçamentais.




As demonstrações orçamentais estão consistentes de um período para o outro, quer a nível da apresentação, quer dos movimentos contabilísticos que lhes dão origem, exceto quando ocorrem alterações significativas na natureza que, nesse caso, estão devidamente identificadas e justificadas no presente relatório. Desta forma, é proporcionada informação fiável e mais relevante.

## Investimentos

### Plano Plurianual de Investimentos

Objecto	N.º do Projeto	Designação do Projeto	Classificação Orçamental		Forma de Realização	Fonte de Financiamento				Datas		Montante Previsto			Montante Executado		Nível de Execução Financeira Anual %	Nível de Execução Financeira Global %	
			Orgânica	Económica		RC	RP	UE	EMPR	Início	Fim	Ano	Anos Seguintes	Total	Anos Anteriores	Ano			Total
1		<u>Funções gerais</u>																	
1	2018	Reabilitação da Sede da Junta de Freguesia	0103	0701030101	O	0,00	100,00	0,00	0,00	01/01/2018	31/12/2021	17.797,69	0,00	17.797,69	0,00	17.794,83	17.794,83	99,93	99,93
1	2018	Requalificação de Espaços Públicos	0103	07030301	O	0,00	100,00	0,00	0,00	01/01/2018	31/12/2021	14.922,69	0,00	14.922,69	0,00	14.919,88	14.919,88	99,98	99,98
1	2020	Aquisição de carrinha	0103	0701060201	O	0,00	100,00	0,00	0,00	01/01/2020	31/12/2021	0,00	0,00	0,00	0,00	0,00	0,00	0,00	0,00
2		<u>Funções sociais</u>																	
2	2018	Obras de Reabilitação no Cemitério	0103	07010402	O	0,00	100,00	0,00	0,00	01/01/2018	31/12/2021	2.875,00	0,00	2.875,00	0,00	2.875,00	2.875,00	100,00	100,00
2	2018	Obras de Reabilitação no Cemitério	0103	07010402	O	0,00	100,00	0,00	0,00	01/01/2018	31/12/2021	65.655,36	0,00	65.655,36	0,00	65.655,36	65.655,36	100,00	100,00
2	2018	Construção de Casa do Passal	0103	0701030701	E	0,00	100,00	0,00	0,00	01/01/2018	31/12/2021	8.536,34	0,00	8.536,34	0,00	8.536,34	8.536,34	100,00	100,00
2	2019	Requalificação de Espaços Públicos	0103	0701041301	O	0,00	100,00	0,00	0,00	01/09/2019	30/06/2020	50.001,00	0,00	50.001,00	0,00	50.001,00	50.001,00	100,00	100,00
2	2020	Aquisição de Ferramentas	0103	070111	O	0,00	100,00	0,00	0,00	01/01/2020	31/12/2021	6.858,52	0,00	6.858,52	0,00	6.858,52	6.858,52	100,00	100,00

O **Plano Plurianual de Investimentos**, demonstra no decorrer do mandato as previsões de investimento a realizar na Freguesia, assim sendo no ano de 2020, a execução financeira do Plano Plurianual de Investimentos (PPI) teve o nível de Execução de Financiamento Anual de 33,76% no valor total investido de 28.182,16 euros.



## Resultados

### Conclusão

As limitações de ordem financeira constituem uma realidade à qual a autarquia não pode escapar. As escassas receitas próprias tornam-na demasiado dependente das transferências do Estado, através do Fundo de Financiamento das Freguesias (FFF), das Instituições Públicas e da Câmara Municipal do concelho, através dos protocolos de delegação de competências, bem como de Acordos de Colaboração e Cooperação financeira.

Para fazer face aos atuais constrangimentos financeiros, o controlo das despesas correntes tem sido uma das grandes prioridades.

Apesar destas limitações, a Junta de Freguesia conseguiu, com grande competência, realizar muitos dos objetivos propostos no seu Plano de Atividades para 2020.

### Resultado líquido

Analisada a Receita e a Despesa do Ano Económico de 2020, contempla-se que o saldo resultante após o encerramento do ano é de €12.748,08.


### Passivos e Ativos

#### Passivo financeiro:

A 31 de Dezembro existiam dívidas a terceiros a curto prazo no valor de 517,23 euros.

Identificador	NIF Fornecedor	Designação fornecedor	Caraterização	Data Doc.	Descrição	Dívida no início	Dívida no fim
212399500	212399500	Sandra Valadão da	Curto Prazo	22/12/2020	Assistente Técnica	0,00	125,44
502176482	502176482	ANAFRE	Curto Prazo	31/12/2020	Quota anual Anafre	0,00	263,80
512106533	512106533	Tercomb- Comercio	Curto Prazo	31/12/2020	Gasolina s/ chumb	0,00	8,57
512106533	512106533	Tercomb- Comercio	Curto Prazo	31/12/2020	AB 2L, Gasolina s/	0,00	10,50
512106533	512106533	Tercomb- Comercio	Curto Prazo	31/12/2020	AB 2L	0,00	6,00
512106533	512106533	Tercomb- Comercio	Curto Prazo	31/12/2020	Gasolina s/ chumb	0,00	12,13
512106533	512106533	Tercomb- Comercio	Curto Prazo	31/12/2020	Gasolina s/ chumb	0,00	14,70
179120921	179120921	António Fagundes A	Curto Prazo	22/12/2020	Ocupacional- SEI	0,00	7,55
187210594	187210594	Paulo Fernando Agu	Curto Prazo	22/12/2020	Ocupacional- SEI	0,00	8,78
178045713	178045713	Eulália Madalena Fei	Curto Prazo	22/12/2020	Ocupacional- SEI	0,00	7,55
194391841	194391841	José Francisco Pinh	Curto Prazo	22/12/2020	Ocupacional CTT	0,00	52,21





## Capítulo V

### Nota Final

As políticas contabilísticas estão adequadas à realidade de uma estrutura do tipo autarquia local e por isso sem fins lucrativos (art.º 235º, 237º e 238 da Constituição da República Portuguesa), salientando-se que os procedimentos e controlos internos vigentes asseguram os movimentos efetuados, em relação às receitas, despesas e pagamentos (art.º 238 da Constituição da República Portuguesa e Leis 169/99 de 18 de Setembro e 5-A/2002 de 11 de Janeiro (Competências e funcionamento dos órgãos das autarquias locais) estas revogadas pela Lei 75/2013 de 12 de setembro.

As Demonstrações Financeiras relativas ao ano económico de 2020 traduzem as despesas e receitas do referido exercício económico, em relação a atividades da Junta de Freguesia.

Vila Nova, 24 de abril de 2021

O Presidente da Junta

---

(Vasco Miguel Lima)